

rd-11. リレーショナル データベースとの連携

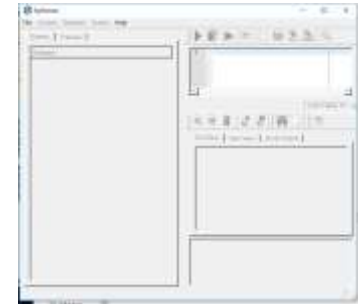
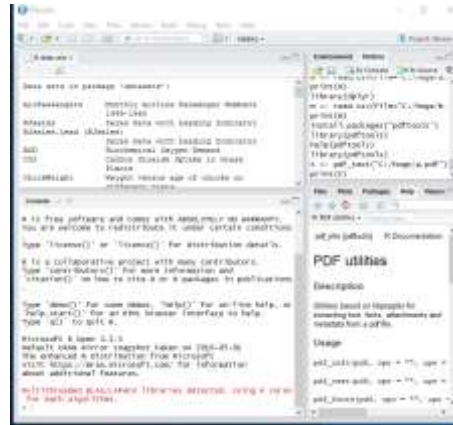
データサイエンス演習
(R システムを使用)

<https://www.kkaneko.jp/de/rd/index.html>

金子邦彦



Rシステムでのデータの保存



作業空間
(ワークスペース)
の保存用ファイル

Rシステム

リレーショナルデータベース
管理システム



R データファイル (拡張子: .Rd)
への ワークスペースのセーブと
ロード

※ 1 ファイルに,
複数オブジェクト保存可能

テーブルオブジェクトを
CSV ファイルに
エクスポート

※ 1 ファイル = 1 オブジェクト

なぜデータベースシステム



- 巨大（メモリに入りきらないくらい）なデータを、軽快に扱いたい
- データの共有、データへの並行アクセスを簡単に行えるようにしたい

リレーショナルデータベースでは



リレーショナル・データベースには、データの種類ごとに分かれた、たくさんのテーブルが格納される

◇ テーブル名： **商品**

ID	商品	単価
1	みかん	50
2	りんご	100

◇ テーブル名： **会員**

ID	名前
1	A
2	B

リレーショナルデータベースのテーブルの例



◇ テーブル名：**商品**

ID	商品	単価
1	みかん	50
2	りんご	100

データ本体 { } レコード

◇ テーブル名：**会員**

ID	名前
1	A
2	B

データ本体 { } レコード

リレーショナルデータベース



1. 種類の違うデータは、別の**テーブル**に分ける

2. **レコード**が、データの基本単位
会員 1 人 = 1レコード
ビデオ 1 本 = 1レコード

3. データを識別したいときは
主キーを使う。
どの会員がどのビデオを借りているかの記録にも**主キー**を使う

◆ テーブル名：会員

会員番号	氏名
1	AA
2	CC
3	BB
4	DD

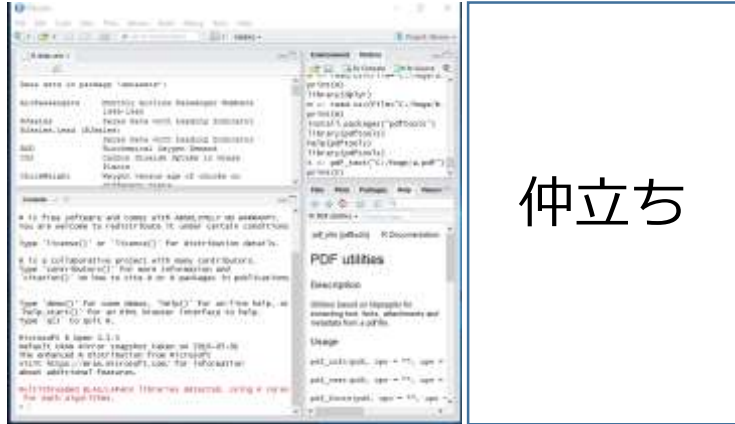
◆ テーブル名：ビデオ

ID	名前	貸出者
1	ハリーポッター	1
2	ハリーポッター	3
3	ドラえもん	3



11-2. Rシステムで リレーショナルデータベース を扱う

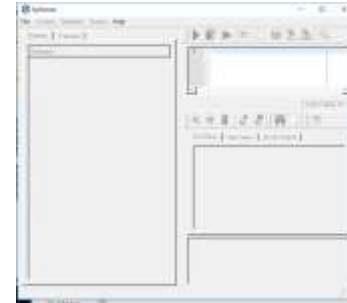
RSQLite パッケージ



仲立ち

Rシステム

**RSQLite
パッケージ**



リレーショナルデータベース
管理システム
SQLite バージョン 3

SQLite パッケージの機能



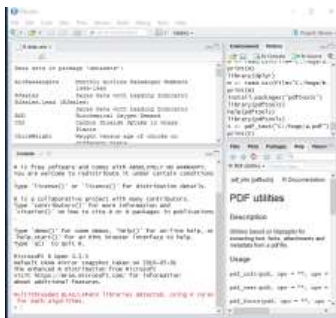
- SQLite3 にアクセスして、SQLite3 のほぼ全機能を扱うことができる

テーブル定義

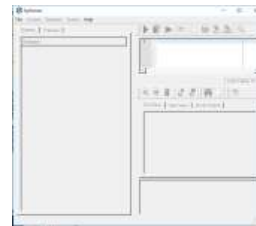
テーブル操作（行の挿入、削除、値の変更）

SQL問い合わせ

- R のテーブルオブジェクトを、SQLite3 の「テーブル」と相互に変換することが簡単にできる機能も



仲立ち



リレーショナルデータベース
管理システム
SQLite バージョン

R のテーブルオブジェクトと、SQLite3 の「テーブル」



name	price
apple	100
orange	50
banana	230

扱いたいデータ

```
> x <- data_frame( name=c("apple", "orange", "banana"),  
+                 price=c(100, 50, 230) )  
> print(x)  
Source: local data frame [3 x 2]  
  
  name price  
  (chr) (dbl)  
1  apple  100  
2  orange   50  
3  banana  230
```

R の**テーブルオブジェクト**
(コンストラクタと確認表示)

```
create table x (  
  name text,  
  price integer );  
  
insert into x values("apple", 100);  
insert into x values("orange", 50);  
insert into x values("banana", 230);
```

テーブル定義と
テーブル生成

	name	price
1	apple	100
2	orange	50
3	banana	230

確認表示

SQLite3 の**テーブル**

RSQLite パッケージのインストール



- `install.packages("RSQLite")`

```
> install.packages("RSQLite")
Installing package into 'D:/Documents/R/win-1
(as 'lib' is unspecified)
trying URL 'https://mran.microsoft.com/snapsh
Content type 'application/zip' length 1217774
downloaded 1.2 MB

package 'RSQLite' successfully unpacked and M

The downloaded binary packages are in
      C:\Users\user\AppData\Local\Temp\Rtmp
> |
```

※ 他のリレーショナルデータベース管理システム MySQL, Oracle, PostgreSQL, SQLServer などを使いたいときは, それぞれ用のパッケージを探して, インストールできる

R のテーブルオブジェクトを、SQLite に格納 (そのとき、SQLite のテーブルに自動変換)



```
> x <- data_frame( name=c("apple", "orange", "banana"),
+                 price=c(100, 50, 230) )
> print(x)
Source: local data frame [3 x 2]
  name price
  (chr) (dbl)
1 apple  100
2 orange  50
3 banana 230
```



格納

	name	price
1	apple	100
2	orange	50
3	banana	230

R のテーブルオブジェクト
(オブジェクト名は **x**)

SQLite3 のテーブル
(テーブル名は **xx**)

```
library(dplyr)
```

```
x <- data_frame( name=c("apple", "orange", "banana"),
                 price=c(100, 50, 230) )
```

```
print(x)
```

```
library(RSQLite)
```

```
conn = dbConnect( dbDriver("SQLite"), dbname="hoge.db")
```

```
dbConnect(conn)
```

```
dbWriteTable(conn, "xx", data.frame(x))
```

```
dbDisconnect(conn)
```

```
> x <- data_frame( name=c("apple", "orange", "banana"),
+                 price=c(100, 50, 230) )
> print(x)
Source: local data frame [3 x 2]
  name price
  (chr) (dbl)
1 apple  100
2 orange  50
3 banana 230
> library(RSQLite)
> conn = dbConnect( dbDriver("SQLite"), dbname="hoge.db")
> dbConnect(conn)
<SQLiteConnection>
> dbWriteTable(conn, "xx", data.frame(x))
[1] TRUE
> dbDisconnect(conn)
[1] TRUE
>
```

エラーメッセージが
出ないことを確認

R のテーブルオブジェクトを、SQLite に格納 (そのとき、SQLite のテーブルに自動変換)



- Rのテーブルオブジェクト = SQLite のテーブル

```
> x <- data_frame( name=c("apple", "orange", "banana"),  
+                 price=c(100, 50, 230) )  
> print(x)  
Source: local data frame [3 x 2]  
  name price  
  (chr) (dbl)  
1  apple  100  
2  orange   50  
3  banana  230
```

R のテーブルオブジェクト
(オブジェクト名は **x**)



格納

	name	price
1	apple	100
2	orange	50
3	banana	230

R のテーブルオブジェクト
(テーブル名は **xx**)

わざとオブジェクト x を消してください



```
> remove(x)
> |
```


あとで, SQLite から読み込みたいから

R のテーブルオブジェクトを、SQLite に格納 (そのとき、SQLite のテーブルに自動変換)



```
> print(y)
  name price
1 apple  100
2 orange  50
3 banana 230
```

R のテーブルオブジェクト
(オブジェクト名は **y**)



	name	price
1	apple	100
2	orange	50
3	banana	230

SQLite3 のテーブル
(テーブル名は **xx**)

```
library(RSQLite)
conn = dbConnect( dbDriver("SQLite"),
dbConnect(conn)
y <- dbReadTable(conn, "xx")
print(y)
dbDisconnect(conn)
```

```
> library(RSQLite)
> conn = dbConnect( dbDriver("SQLite"), dbname="hoge.db")
> dbConnect(conn)
<SQLiteconnection>
> y <- dbReadTable(conn, "xx")
> print(y)
  name price
1 apple  100
2 orange  50
3 banana 230
> dbDisconnect(conn)
[1] TRUE
>
```

エラーメッセージが
出ないことを確認

SQL の例



```
> library(RSQLite)
> conn = dbConnect( dbDriver("SQLite"), dbname="hoge.db")
> r1 <- dbGetQuery(conn, "select * from xx;")
> dbConnect(conn)
<SQLiteConnection>
> print(r1)
  name price
1 apple  100
2 orange  50
3 banana 230
/
```



	name	price
1	apple	100
2	orange	50
3	banana	230

SQLite3 のテーブル
(テーブル名は **xx**)

```
library(RSQLite)
```

```
conn = dbConnect( dbDriver("SQLite"), dbname="hoge.db")
```

```
dbConnect(conn)
```

```
r1 <- dbGetQuery(conn, "select name from xx;")
```

```
print(r1)
```

```
dbDisconnect(conn)
```

```
> library(RSQLite)
> conn = dbConnect( dbDriver("SQLite"), dbname="hoge.db")
> dbConnect(conn)
<SQLiteConnection>
> r1 <- dbGetQuery(conn, "select name from xx;")
> print(r1)
  name
1 apple
2 orange
3 banana
> dbDisconnect(conn)
[1] TRUE
>
> |
```

エラーメッセージが
出ないことを確認